

Anleitung und Anwendungsbeispiele für Edoceo

1. Anleitung für die Suchfunktionen

1.1. Wie kann ich die Suche starten ?

Um die Suche zu starten, können Sie bis zu 6 Wörter im Such-Feld eingeben. Die Suche wird mit dem Anklicken des Knopfes „Suche“ oder durch die Eingabe von Enter gestartet. Findet Edoceo relevante Suchergebnisse, wird die Anzeige der Ergebnisse automatisch eingeblendet.



Bitte beachten Sie, dass die Anzahl Treffer eingeschränkt ist. Für Benutzer die nicht angemeldet sind, wird die Suche auf 200 Treffer eingeschränkt. Für Benutzer die registriert und angemeldet sind, ist die Einschränkung auf 400 Treffer angehoben. Beim Erreichen der maximalen Anzahl zulässiger Treffer, wird eine textuelle Warnung ausgegeben.

Tip : Vermeiden Sie Sonderzeichen in den eingegebenen Begriffen. Eine Firma die „Lautsprecher & HI-FI“ heisst, suchen Sie am besten mit den Begriffen „Lautsprecher HI-FI“

1.2. Wie funktioniert die Suche ?

Es werden nur Publikationen angezeigt, die die eingegebenen Wörter beinhalten. Publikationen die nur gewisse und nicht alle Wörter beinhalten werden nicht angezeigt. Sie können die Suche noch zusätzlich beeinflussen, indem Sie ein Wort mit einem Stern erweitern. In diesem Fall werden auch Wörter die mit dem gesuchten Begriff anfangen, aber eine unterschiedliche Endung haben, angezeigt.



Die Ergebnisse werden von Edoceo automatisch nach Ihrer Relevanz sortiert und angezeigt.

1.3. Sortierung der Ergebnisse

Sie können das Ergebnis nach jeder der angezeigten Spalten sowohl aufsteigend wie auch absteigend sortieren. Mit dem ersten Klick auf den Spaltennamen, wird eine aufsteigende Sortierung gewählt. Ein kleines Dreieck das nach oben zeigt, wird rechts neben dem Spaltennamen angezeigt.

Mit dem zweiten Klick auf den Spaltennamen, wird eine absteigende Sortierung gewählt. Ein kleines Dreieck das nach unten zeigt, wird rechts neben dem Spaltennamen angezeigt.

1.4. Anzeige der Ergebnisse

Die Anzeige der Ergebnisse ist in 2 Teile gegliedert :

- Linker Teil mit Auflistung der Daten und Funktionen für das Blättern
- Rechter Teil reserviert für die Detail-Anzeige

Im linken Teil werden diverse Informationen betreffend der gefundenen Publikationen angezeigt. Die erste Spalte beinhaltet einen Auszug der Publikationen.

Tip : Falls die erste Spalte noch nicht mit den gesuchten Wörtern markiert wird, wurde der gesuchte Text weiter in der Publikation gefunden. Bei der Detail-Anzeige wird die Gesamt-Publikation angezeigt.

Linker Teil der Anzeige					Rechter Teil der Anzeige
Publikation	Datum	Rubrik	Unter Rubrik	Detail	
Ems-Grilon SA, bisher in Domat/Ems , Aktiengesellschaft (SHAB Nr. 158 vom 16. 8. 1996, S. 49 36). Ursprüngliche Statuten: 28. 2. 1951/13. 1 1. 1981. Statutenänderung: 3. 7. 1998. Firma neu: Sanjo	03.08.1998	Handelsregister	Mutation	Detail 	
Emesta Holding AG, Sitz: Zug , Beteiligung an Unternehmen aller Art, insbesondere auf dem Gebiete der chemischen Industrie, Aktiengesellschaft (SHAB Nr. 250 vom 24.12.1996, S. 8003). Eingetragene	30.07.1999	Handelsregister	Mutation	Detail 	
Ems-Inventa AG, in Zürich , Wissenschaftliche und industrielle Forschung, Aktiengesellschaft (SHAB Nr. 161 vom 21. 08. 1998, S. 5783). Eingetragene Personen neu oder mutierend: Blocher , Dr.	02.12.1998	Handelsregister	Mutation	Detail 	
Ems-Chemie AG, in Domat/Ems , Aktiengesellschaft (SHAB Nr. 215 vom 05. 11. 1998, S. 756 5). Eingetragene Personen neu oder mutierend: Blocher , Dr. Christoph von Zürich, Schatzenhalb und Meilen,	02.12.1998	Handelsregister	Mutation	Detail 	

Wörter im Auszug des Textes nicht gefunden. Auf Detail klicken

Gesuchte Wörter im Auszug des Textes gefunden und markiert

1.5. Detail-Anzeige

Die Detail-Anzeige zeigt die Daten der gefundenen Publikation in detaillierter Form an. Die gesuchten Wörter werden in der Publikation markiert. Um die Detail-Anzeige für eine Publikation zu aktivieren, klicken Sie auf Detail.

Publikation	Datum	Rubrik	Unter Rubrik	Detail
Ems-Grilon SA, bisher in Domat/Ems, Aktiengesellschaft (SHAB Nr. 158 vom 16. 8. 1996, S. 49 36). Ursprüngliche Statuten: 28. 2. 1951/13. 1 1. 1981. Statutenänderung: 3. 7. 1998. Firma neu: Sanjo	03.08.1998	Handelsregister	Mutation	Detail
Emesta Holding AG, Sitz: Zug, Beteiligung an Unternehmen aller Art, insbesondere auf dem Gebiete der chemischen Industrie, Aktiengesellschaft (SHAB Nr. 250 vom 24.12.1996, S. 8003). Eingetragene	30.07.1999	Handelsregister	Mutation	Detail
Ems-Inventa AG, in Zürich, Wissenschaftliche und industrielle Forschung, Aktiengesellschaft (SHAB Nr. 161 vom 21. 08. 1998, S. 5783). Eingetragene Personen neu oder mutierend: Blocher , Dr.	02.12.1998	Handelsregister	Mutation	Detail
Ems-Chemie AG, in Domat/Ems, Aktiengesellschaft (SHAB Nr. 215 vom 05. 11. 1998, S. 756 5). Eingetragene Personen neu oder mutierend: Blocher , Dr. Christoph W., von Zürich, Schatzenhalb und Meilen,	02.12.1998	Handelsregister	Mutation	Detail

Auf Detail klicken
Die Detail-Anzeige der Publikation wird automatisch rechts eingeblendet.

Shab Nr. vom 03.08.1998
Rubrik : Handelsregister
Unter-Rubrik : Mutation

Ems-Grilon SA, bisher in Domat/Ems, Aktiengesellschaft (SHAB Nr. 158 vom 16. 8. 1996, S. 4936). Ursprüngliche Statuten: 28. 2. 1951/13. 11. 1981.
Statutenänderung: 3. 7. 1998.
Firma neu: Sanjo FinanzAG.
Sitz neu: Altendorf.
Domizil neu: Seestatt 20, 8852 Altendorf (bei Seestatt Wirtschafts- & Organisationsberatungs AG).
Zweck neu: Durchführung von Finanzgeschäften aller Art; kann sich an anderen Unternehmen beteiligen und Liegenschaften erwerben, verwalten und veräußern. Aktienkapital wie bisher: Fr. 100 000. Liberierung Aktienkapital wie bisher: Fr. 100 000.
Aktien neu: 100 vinkulierte Namenaktien zu Fr. 1000 (bisher 100 Namenaktien zu Fr. 1000).
Vinkulierung neu: Die Übertragbarkeit der Namenaktien ist beschränkt nach Massgabe der Statuten. Mitteilungen an die Aktionäre durch eingeschriebenen Brief

2. Anwendungsbeispiele für die Suchfunktionen

Alle Daten die in der Edoceo-Datenbank sind, können abgesucht werden. Dies eröffnet grosse Möglichkeiten. Die Suche ist nicht auf Firmennamen oder Teile einer Publikation eingeschränkt, sondern es werden immer alle Publikationen ganzheitlich abgesucht.

Mit Edoceo können Sie nach Firmen bzw. Firmennamen suchen.

Sie können auch nach Personen suchen. Falls Sie zuviele Treffer haben, versuchen Sie den Heimatort der gesuchten Person herauszufinden. Sie können danach die Suche zusätzlich damit einschränken.

Sie können aber auch nach irgendwelchen Begriffen wie Adresse, Firmennummer, Marke-Registrierungsnummer usw...suchen.

3. Anleitung für die Überwachungsfunktion

3.1. Einleitung

Edoceo liest täglich die Daten des SHAB (Schweizerisches Handelsamtblatt) ein. Beim Einlesen der Daten, prüft Edoceo ob die eingelesenen Daten überwachte Wörter beinhalten. Ist dies der Fall, schickt Edoceo Ihnen ein Email mit den gefundenen Publikationen.

Jeder registrierte Benutzer kann überwachte Wörter definieren. Um die Überwachungsfunktion zu benutzen, müssen Sie sich vorgängig bei Edoceo registrieren. Sowohl die Registrierung wie auch die Überwachung von Begriffen ist **kostenlos**.

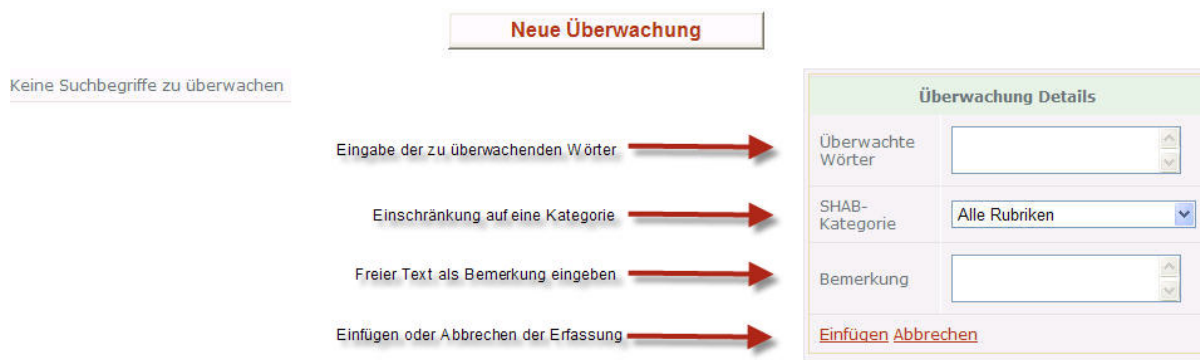
Nach erfolgter Registrierung, können Sie vom Hauptmenü auf „Überwachen“ klicken.

3.2. Eingabe von zu überwachenden Begriffen

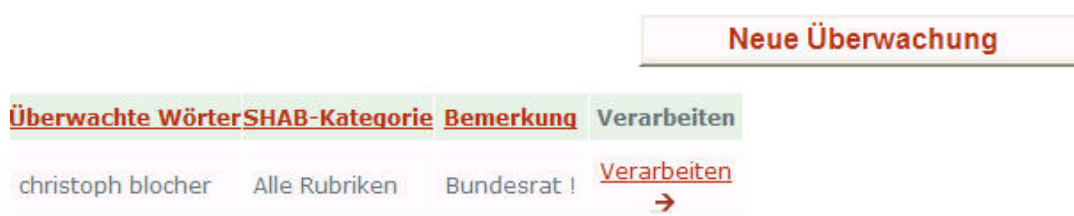
Falls Sie noch keine Begriffe eingegeben haben, zeigt Edoceo eine leeres Bild an.



Klicken Sie anschliessend auf „Neue Überwachung“. Im rechten Teil der Anzeige wird die Eingabemaske angezeigt.



Nach der Eingabe werden die eingegebenen Daten aufgelistet

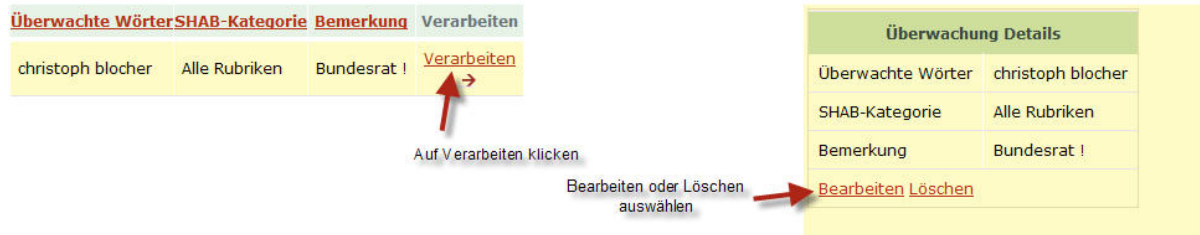


Tip : Die Online-Suche und Überwachung bieten dieselben Funktionalitäten an. Sie können also ebenfalls nur den Wortanfang als Suchbegriff eingeben (Beispiel christoph*)

Tip : Wenn mehrere Wörter gleichzeitig eingegeben werden, werden nur Treffer geschickt, wenn alle Wörter in einer Publikation gefunden werden.

3.3. Verwalten von zu überwachenden Begriffen

Die eingegebenen Begriffe können bearbeitet oder gelöscht werden. Klicken auf Verarbeiten. Anschliessend können Sie zwischen einer Bearbeitung oder einer Löschung des Eintrags auswählen.



The screenshot shows two parts of the Doceo interface. On the left is a table with the following data:

Überwachte Wörter	SHAB-Kategorie	Bemerkung	Verarbeiten
christoph blocher	Alle Rubriken	Bundesrat !	Verarbeiten

A red arrow points to the 'Verarbeiten' link with the text 'Auf Verarbeiten klicken'. Below this, another red arrow points to the 'Bearbeiten' and 'Löschen' links in the 'Überwachung Details' panel with the text 'Bearbeiten oder Löschen auswählen'.

The 'Überwachung Details' panel on the right contains the following information:

Überwachung Details	
Überwachte Wörter	christoph blocher
SHAB-Kategorie	Alle Rubriken
Bemerkung	Bundesrat !
Bearbeiten Löschen	

4. Anwendungsbeispiele für die Überwachungsfunktion

Die Überwachung von Begriffen ist wie für die Suche nicht auf einen Teil der Publikationen eingeschränkt.

Sie können also Firmen, Personen, Institutionen, Marken, Adressen, eine Postleitzahl oder eine Kombination dieser Begriffe überwachen.

Edoceo kann die Überwachung von Kunden, Lieferanten, Geschäftspartner für Sie übernehmen.